


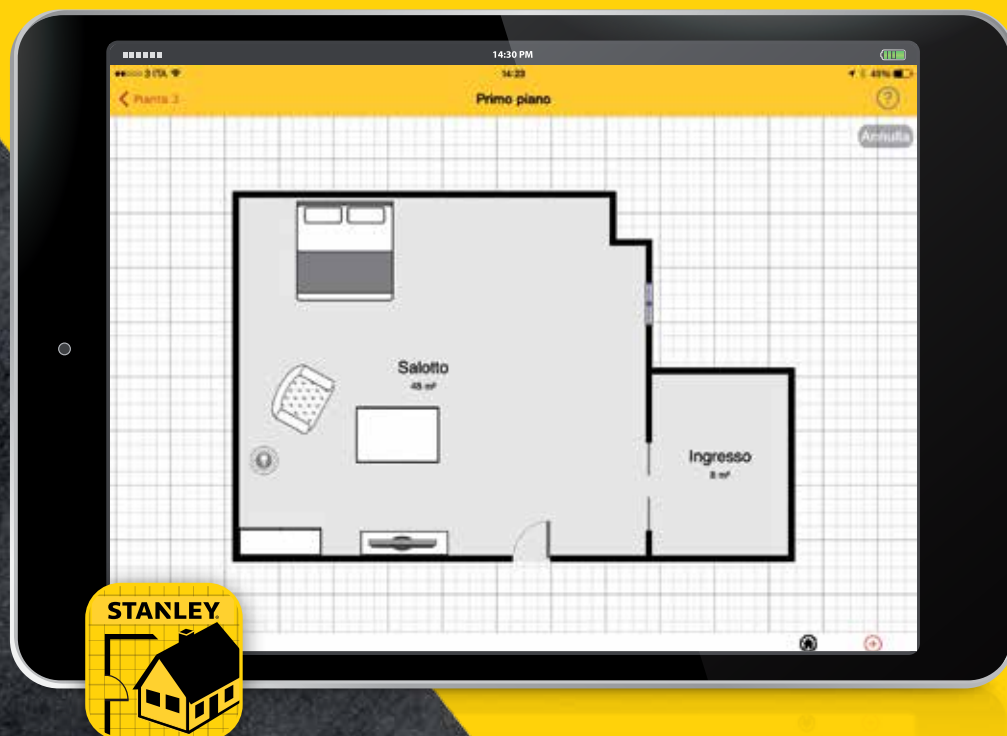
STANLEY®

MISURATORI LASER CON BLUETOOTH® TLM 660 - 99s - 99si



www.stanley.it

UN MODO INNOVATIVO PER PROGETTARE



BENEFICI



CREA PIANTINE

Connetti il tuo smartphone o tablet con la App



PROGETTI PERSONALIZZATI

Aggiungi titoli, immagini, loghi



CONDIVIDI I TUOI PROGETTI

Salva i tuoi progetti o condividi con altri utenti



RAGGRUPPA E ORGANIZZA

Salva i progetti per argomento



PROGETTAZIONE DI INTERNI

Inserisci arredamento ed altri elementi nel progetto

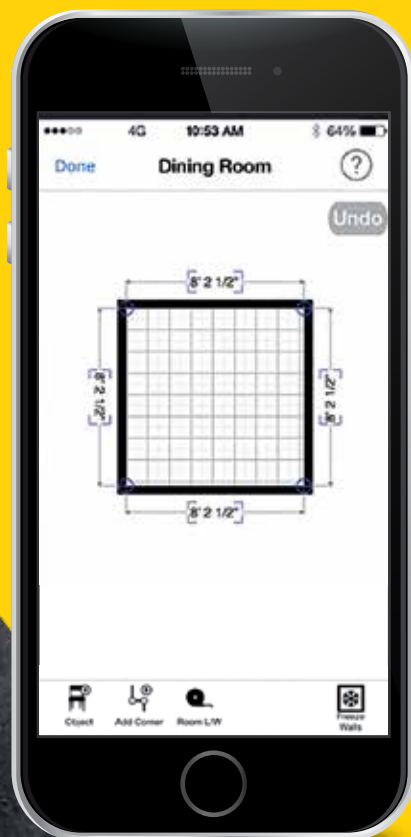


ESPORTA

Esporta i files nei formati PDF, JPG, Excel o DXF

CARATTERISTICHE	GRATUITO	ACQUISTA
Crea e condividi progetti con utenti di Floor Plan	✓	✓
Esporta i progetti in PDF, JPG, CSV, DXF e web		✓
Accedi alla galleria oggetti in Floor Plan	✓	✓
Uso pubblico e commerciale		✓
Oggetti personalizzabili		✓

IL SISTEMA PIÙ SMART PER FACILITARE IL TUO LAVORO



FLOOR PLAN

Scarica sul tuo smartphone o tablet la App Floor Plan ed inizia il lavoro! Disponibile ora su App Store e Google play. STANLEY Floor Plan è un software innovativo ed intuitivo che esalta le potenzialità del tuo misuratore laser.

5 SEMPLICI MOSSE



SCARICA L'APP

Da piattaforma App Store o Google play, ai costi elencati qui sotto. App supportata da sistema Android (da 4.3), IOS (da 7.0), Bluetooth® (da 4.0).



CREA LA TUA PLANIMETRIA

Utilizzando il software.



PRENDI LE MISURE

Con i misuratori TLM con Bluetooth®. Le misure vengono trasferite automaticamente nella planimetria.



INSERISCI GLI ELEMENTI DI ARREDO

Dall'archivio Floor Plan.



CONDIVIDI

Salva i tuoi progetti o condividi con altri utenti.

Download gratuito. App soggetta ai seguenti costi per esportazione e condivisione dei files: 2,99€ per un progetto; 9,99€ illimitato per un mese; 24,99€ per 10 planimetrie; 99,99€ illimitato per un anno (prezzi 2015).

CREA LA TUA PLANIMETRIA



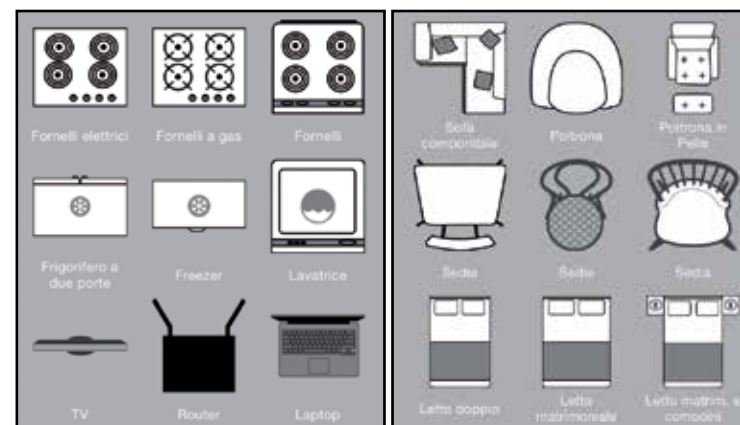
Con lo smartphone o il tablet.

PRENDI LE MISURE



Le misure vengono trasferite automaticamente nella planimetria.

INSERISCI GLI ELEMENTI DI ARREDO



La App copre tutte le necessità.

CONDIVIDI

ESPORTA in JPG, PDF, EXCEL, DXF

SALVA NELLE TUE CARTELLE

CONDIVIDI CON ALTRI IL TUO PROGETTO

COLLEGATI PER LAVORARE MEGLIO

MISURATORE LASER CON CONNESSIONE BLUETOOTH® TLM 660



- Utilizza la App Floor Plan STANLEY con un misuratore laser STANLEY con funzione Bluetooth®, prendi le misure e trasformale in progetti
- Portata fino a 200 metri - precisione tipica ± 1 mm
- Il partner perfetto per i professionisti nel mondo delle costruzioni

Il misuratore laser TLM 660 ha schermo LCD. Molteplici funzioni di calcolo e misura diretta ed indiretta.

Perfetto per imprese edili, agenzie immobiliari, architetti, che hanno esigenze di precisione, facilità d'uso, resistenza e massima produttività.

Oltre 20 funzioni specifiche in grado di risolvere misurazioni complesse come superfici tonde, tetti, triangoli, ecc.

Utilizza la App Floor Plan STANLEY con funzione Bluetooth®, prendi le misure e trasformale in progetti.



CARATTERISTICHE TECNICHE TLM 660

200m
10cm-200m
 ± 1 mm

**PORTATA:
FINO A
200 METRI**

CAMERA
x4 ZOOM

**SCHERMO A COLORI
AD ALTA
RISOLUZIONE.
INGRANDIMENTO 4X.**

CALCULATES AREA & VOLUME FAST

**CALCOLA
VELOCEMENTE
AREA E VOLUME**

**CONTINUOUS
MEASUREMENT**

**MISURA
CONTINUA**

**FUNZIONE
TRAPEZIO**

**FUNZIONE MISURA
DELLA DISTANZA
EFFETTIVA ANCHE
IN PRESENZA DI
OSTACOLI**

DIST

**MISURA PROFILO
ALTEZZA**

**AREA
TRIANGOLO**

IL MODO INTELLIGENTE PER CREARE PLANIMETRIE ACCURATE

**MISURA FINO A 30m
CON CONNESSIONE BLUETOOTH®**



- L'utilizzo della App Floor Plan STANLEY abbinata ad un misuratore TLM con connessione Bluetooth® consente di prendere le misure con precisione e visualizzarle immediatamente nella planimetria, che si ridimensiona in rapporto alle misure prese.
- Portata fino a 30 metri - precisione tipica ± 2 mm.
- Il partner perfetto per architetti, agenzie immobiliari, ingegneri, arredatori d'interni e per chi vuole progettare i propri spazi in modo indipendente.

TLM 99s

Di design essenziale, il misuratore TLM 99s misura con precisione ed affidabilità.

Il misuratore semplifica la rilevazione di misure e calcoli complessi.

Funzioni: misura continua, calcolo della superficie, volume e distanza, addizione e sottrazione.

Con il collegamento alla App STANLEY Floor Plan si realizzano velocemente planimetrie accurate.



MISURATORE LASER 30 METRI CON FUNZIONE BLUETOOTH®

- La connessione alla App STANLEY Floor Plan consente di prendere le misure con precisione e di visualizzarle immediatamente nella planimetria.
- Portata 30 metri, precisione ± 2 mm.
- Il partner perfetto per architetti, agenzie immobiliari, ingegneri, arredatori d'interni e per chi vuole progettare i propri spazi in modo indipendente.



IL MODO INTELLIGENTE PER CREARE PLANIMETRIE ACCURATE

**MISURA FINO A 35m
CON CONNESSIONE BLUETOOTH®**



- L'utilizzo della App Floor Plan STANLEY abbinata ad un misuratore TLM con connessione Bluetooth® consente di prendere le misure con precisione e visualizzarle immediatamente nella planimetria, che si ridimensiona in rapporto alle misure prese.
- Portata fino a 35 metri - precisione tipica ± 2 mm.
- Il partner perfetto per architetti, agenzie immobiliari, ingegneri, arredatori d'interni e per chi vuole progettare i propri spazi in modo indipendente.

TLM99si

Di design essenziale, il misuratore TLM 99si misura con precisione ed affidabilità.

Il misuratore semplifica la rilevazione di misure e calcoli complessi.

Funzioni: misura continua, calcolo della superficie, volume e distanza, addizione e sottrazione.

Con il collegamento alla App STANLEY Floor Plan si realizzano velocemente planimetrie accurate.



MISURATORE LASER 35 METRI CON FUNZIONE BLUETOOTH®

- La connessione alla App STANLEY Floor Plan consente di prendere le misure con precisione e di visualizzarle immediatamente nella planimetria.
- Portata 35 metri, precisione ± 2 mm.
- Il partner perfetto per architetti, agenzie immobiliari, ingegneri, arredatori d'interni e per chi vuole progettare i propri spazi in modo indipendente.



Sincronizza il misuratore TLM 99s - TLM 99si con l'App STANLEY Floor Plan per prendere velocemente le misure, realizzare e salvare le planimetrie.

La connessione Bluetooth® consente di mettere subito in pianta le misurazioni rilevate.



CARATTERISTICHE TECNICHE TLM 99s - 99si



**PORTATA:
FINO A
30/35 METRI**



**CALCOLA
VELOCEMENTE
AREA E VOLUME**



**TRASFERISCI
LE MISURE ALLA
PLANIMETRIA**



**MISURA
CONTINUA**



**SINCRONIZZAZIONE
CON SMARTPHONE
O TABLET**



**ADDIZIONE E
SOTTRAZIONE**



**MISURAZIONI IN
METRI/POLLICI**



**BLUETOOTH®
4.0 ATTIVO**

TRASFORMA LE MISURE IN PROGETTI

I misuratori laser con Bluetooth® non solo garantiscono misurazioni rapide ed efficaci, ma - grazie alla **App STANLEY Floor Plan** - consentono di creare ed esportare facilmente planimetrie accurate.



Prodotto	TLM 660	TLM 99s	TLM 99si
Codice	STHT1-77347	STHT1-77343	STHT1-77361
Portata	fino a 200 metri	fino a 30 metri	fino a 35 metri
Precisione	± 1 mm	± 2 mm	± 2 mm
Nr funzioni	14	5	5
Schermo	4 colori ad alta risoluzione. Ingrandimenti 4x	a 2 linee	a 2 linee
	✓	✓	✓

*Il logo Bluetooth® è un marchio registrato da Bluetooth SIG, Inc e l'utilizzo da parte di STANLEY è su licenza.

STANLEY®

STANLEY BLACK & DECKER ITALIA SRL
Via Energy Park, 6
20871 VIMERCATE (MB)

Tel 039 9590200
Fax 039 9590314

www.stanley.it